



# Descubra o novo TUCSON.

Sorte a sua

Design Exterior

Design Interior

Conectividade

Performance

Hyundai SmartSense

Personalização / Especificações

# Sorte a sua.

Independentemente do que a vida lhe coloque no caminho, o novo TUCSON tem tudo sob controlo. O seu design inovador, interior reinventado e tecnologia inteligente de última geração fazem dele o companheiro perfeito para todas as suas aventuras. A vida pode ser imprevisível, mas felizmente - tem um TUCSON.





**Revigorante,  
innovador,  
reinventado.**





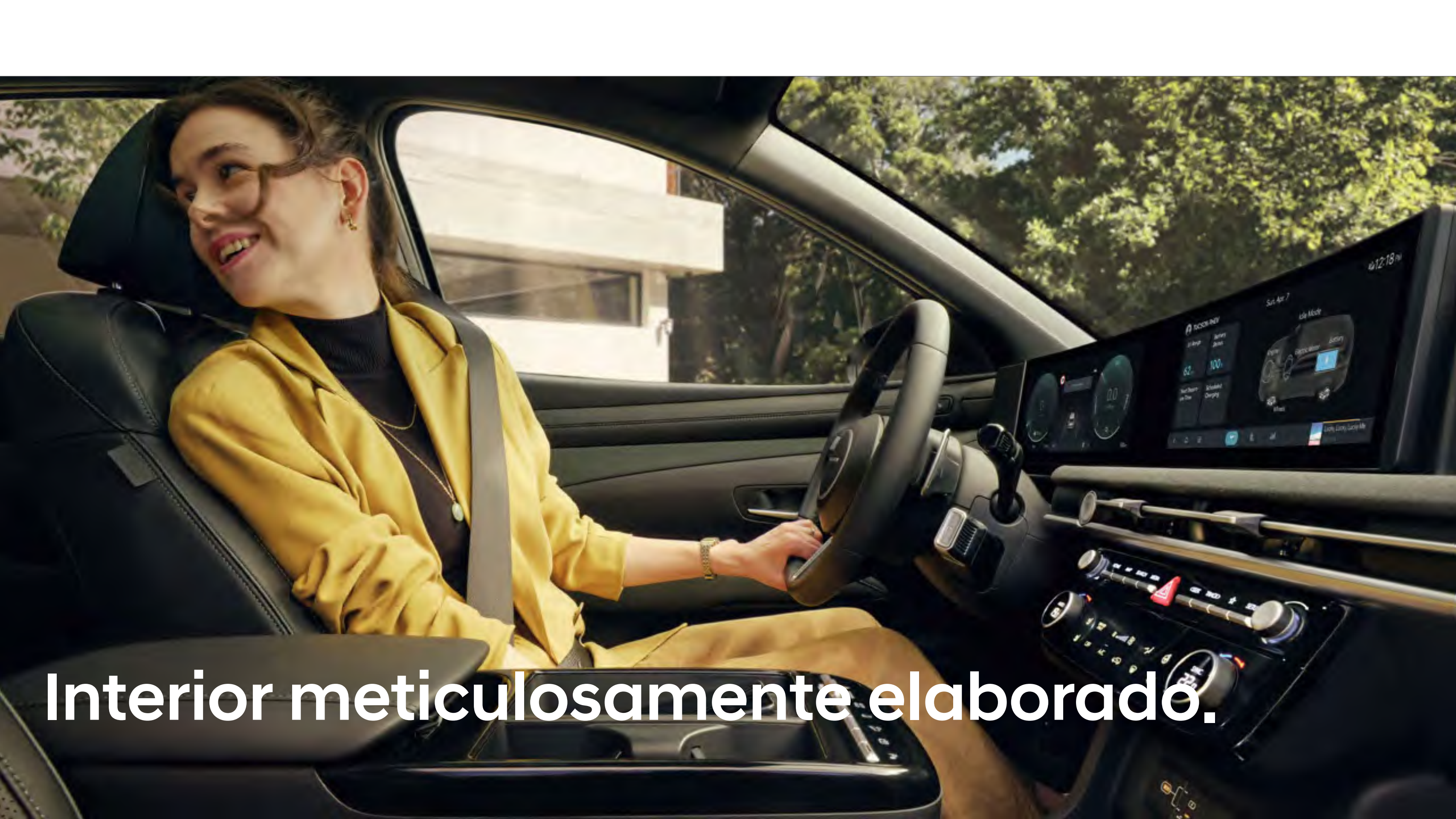


## Sofisticado e progressivo.

O design renovado do novo TUCSON eleva a estética moderna a outro nível. As suas superfícies esculpidas e linhas dinâmicas ajudaram a torná-lo num best-seller no segmento dos SUV compactos. Os novos e poderosos elementos de design harmonizam-se com formas geométricas e com faróis paramétricos ocultos dianteiros.







**Interior meticulosamente elaborado.**





## **Conforto premium e interior espaçoso.**

Completamente redesenhado para integrar uma impressionante nova gama de ecrãs e elementos tecnológicos avançados, o interior combina espaço e carácter prático para uma sensação reconfortante de amplitude. Os passageiros dos bancos traseiros irão desfrutar de conforto e de um amplo espaço para as pernas.

## Versátil e espaçoso com um toque de estilo.



### **Espaço de carga amplo.**

Desfrute de 620 litros de espaço na bagageira com os bancos levantados e até 1.799 litros com os bancos traseiros rebatidos. Estes rebatem numa proporção de 40:20:40, proporcionando maior flexibilidade.



### **Novo apoio de braço e consola central.**

Perfeitamente posicionado para um maior conforto, o novo apoio de braço proporciona acesso ideal à base de carregamento sem fios e aos suportes para copos na consola central renovada.



A man with a beard and short hair, wearing a green jacket, is driving a car. He is looking forward with a slight smile. The car's interior is visible, featuring a large, wide infotainment screen displaying navigation and media information. The dashboard and center console are dark with red stitching. The car is parked in a lush, green outdoor setting.

**O conforto da  
conveniência.**



## Destques de conveniência.



Seletor de velocidades Shift by wire.



Ar condicionado automático com ecrã tátil de controlo de 6,6".



Mais um passo na tecnologia inteligente para uma conectividade intuitiva.







Integrando na perfeição tecnologia e estilo, as mais recentes funcionalidades de conectividade proporcionam uma experiência de condução envolvente. O ecrã panorâmico elegantemente curvado inclui dois ecrãs integrados para um visual de alta tecnologia: um ecrã

tátil de infoentretenimento de 12,3" e um painel digital de 12,3". O Apple CarPlay™ e o Android Auto™ sem fios também estão integrados, para que possa espelhar as suas aplicações, música e o seu smartphone no ecrã sem a necessidade de utilizar cabos.





# Bluelink<sup>®</sup>

## Serviços de Carro Conectado.

O TUCSON está equipado com o Bluelink Connected Car Services, proporcionando conectividade sem interrupções através da aplicação para smartphones ou o ecrã tátil - com reconhecimento de voz online e uma vasta gama de funcionalidades para tornar a sua condução mais cómoda e agradável. O sistema de navegação inclui uma subscrição gratuita de 10 anos do Bluelink LITE e uma subscrição gratuita de 1 ano do Bluelink PRO. Aproveite dados em tempo real, como informações de trânsito, estacionamento e postos de abastecimento, bem como do Connected Routing, o nosso sistema de navegação online.



Performance e eficiência  
eletrificada.





Desenvolvido para reduzir as emissões sem comprometer o prazer de condução, o TUCSON está disponível com uma vasta gama de motorizações para satisfazer todas as necessidades e estilos de condução.

### Motor de Combustão - Gasolina / Diesel (ICE)

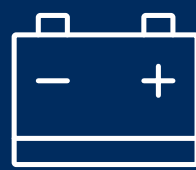


Motor a combustão

### 48V Mild Hybrid



Motor a combustão



Bateria

### Híbrido



Motor a combustão



Motor elétrico



Bateria

### Híbrido Plug-In (PHEV)



Motor a combustão



Motor elétrico



Bateria



Carregador

#### **Motor gasolina de 1.6 litros T-GDi com 158cv.**

Motor gasolina de 1.6 litros T-GDi com 158cv. Transmissão manual de 6 velocidades. Tração dianteira.

#### **Motor diesel de 1.6 litros CRDi com 115cv.**

Motor diesel de 1.6 litros CRDi com 115cv. Transmissão manual de 6 velocidades. Tração dianteira.

#### **Tecnologia Mild Hybrid de 48-volts disponível com o motor de 1.6 litros a diesel com 136cv.**

Transmissão de dupla embraiagem de 7 velocidades e tração dianteira.

#### **Tecnologia Mild Hybrid de 48-volts disponível com o motor de 1.6 litros a diesel com 136cv.**

Transmissão de dupla embraiagem de 7 velocidades e tração dianteira.

#### **O sistema híbrido está disponível com um motor a gasolina 1.6 T-GDi e um motor elétrico de 47.7kW alimentado por uma bateria polímero de lítio 1.49 kWh.**

Este sistema oferece uma potência combinada de 215cv, disponível com uma transmissão automática de 6 velocidades. Tração dianteira.

#### **O sistema plug-in hybrid está disponível com um motor a gasolina 1.6 T-GDi e um motor elétrico de 72 kW alimentado por uma bateria polímero de lítio de 13.8 kWh.**

Este sistema oferece uma potência combinada de 248cv, disponível com uma transmissão automática de 6 velocidades. Tração dianteira.



## Híbrido Plug-In (PHEV) e travagem regenerativa.



Elétrico quando quiser. A gasolina quando necessitar. O novo TUCSON Plug-in Hybrid oferece o melhor de dois mundos com 71 km de autonomia combinada de condução totalmente elétrica. E, quando a autonomia elétrica estiver descarregada, pode ligar a um posto de carregamento – ou simplesmente continuar com o motor a gasolina.



Dependendo da situação de condução, o TUCSON alterna de forma suave entre o motor de combustão e o motor elétrico, por vezes utilizados em simultâneo. Com o sistema de travagem regenerativa, o motor elétrico ajuda a desacelerar o veículo e da mesma forma carrega a bateria. Pode facilmente controlar o nível de travagem regenerativa utilizando as patilhas de seleção de velocidades no volante.



## Carregamento rápido e flexível.



Pode carregar o TUCSON Plug-in Hybrid num posto de carregamento de veículos AC, numa wallbox doméstica ou numa tomada doméstica. E quando estiver ligado em casa, pode agendar o carregamento remotamente através do seu smartphone e da aplicação Bluelink durante as horas de menor procura, para usufruir de tarifas mais baixas.



Estão disponíveis vários tipos de cabos para carregar o TUCSON Plug-in Hybrid: um para pontos de carregamento públicos AC e um cabo ICCB para carregamentos através de uma tomada elétrica doméstica.



# Hyundai SmartSense





## Hyundai SmartSense



### **Travagem Autônoma de Emergência com Mudança de Direção (FCA-JT).**

Ao analisar a estrada com um radar e com uma câmara, o sistema trava automaticamente quando deteta uma travagem brusca do carro da frente, peões ou bicicletas na faixa de rodagem.

Na mudança de direção em cruzamentos, trava se existir risco de colisão.



### **Radar de Ângulo Morto e prevenção de colisão.**

Utilizando dois sensores de radar no para-choques traseiro inferior, o sistema irá alertá-lo do trânsito no ângulo morto. Se acionar o indicador de mudança de direção numa situação destas, o sistema emite um alerta sonoro para evitar uma colisão.



---

## **Personalize a sua versão perfeita.**

Personalize o seu TUCSON  
com uma ampla gama de  
cores dinâmicas e um teto  
bicolor disponível em Preto.

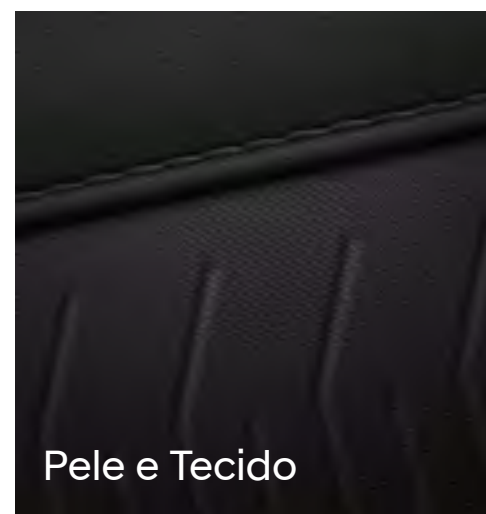





Obsidian Black



Tecido




Pele e Tecido



Pele



Moss Grey



Pele e Tecido



Pele

## Cores Interiores.

O novo interior do TUCSON está disponível em Obsidian Black e Moss Grey. Pode escolher entre bancos revestidos em tecido, pele perfurada ou uma combinação de tecido e pele.



# Dimensões.



Unidade: mm

Todos os valores são referentes ao TUCSON equipado com as jantes de 19"

Largura  
1,865  
Altura  
1,615

Via traseira 1,622

Altura  
1,650



Comprimento 4,510  
Distância entre eixos 2,680



# Especificações.

	Gasolina				Diesel	
Motor de Combustão	1.6 T-GDi 6MT	1.6 T-GDi 48V 7DCT 2WD	1.6 T-GDi HEV 6AT 2WD	1.6 T-GDi PHEV 6AT 2WD	1.6 CRDi 6MT	1.6 CRDi 48V 7DCT 2WD
Nº de cilindros	4 cilindros em linha	4 cilindros em linha	4 cilindros em linha	4 cilindros em linha	4 cilindros em linha	4 cilindros em linha
Cilindrada (cc)	1598	1598	1598	1,598	1,598	1,598
Potência máxima (cv (kW) / rpm)	158 (117,6) / 5500	158 (117,6) / 5500	160 (117,6) / 5500	158 (117,6) / 5500	85 (115) / 4,000	100 (136) / 4,000
Binário máximo (kg.m (Nm) / rpm)	27 (265) / 1500~3500	27 (265) / 1500~3500	27 (265) / 1500 ~ 3500	27 (265) / 1500~3500	280 / 1,500~2,750	320 / 2,000~2,250
Transmissão	6MT	7-DCT	6-AT	6-AT	6-MT	7-DCT
Tração	Dianteira	Dianteira	Dianteira	Dianteira	Dianteira	Dianteira
<b>Sistema Híbrido Total</b>						
Motor Elétrico	--	--	PMSM	PMSM	--	--
Potência máxima (cv (kW))	--	--	47.7 / 65	72 / 98	--	--
Binário máximo (kg.m (Nm))	--	--	264	304	--	--
Potência máxima combinada do sistema (kW / Nm)	--	--	215 / 367	252 / 367	--	--
<b>Performance</b>		7-DCT				
Velocidade máxima (km/h)	194	192	186	186	175	180
Aceleração dos 0 aos 100 (km/h)	9,9	9,4	8,2 (2WD)	7,9 (2WD)	12,1	11,4 (2WD)
<b>Suspensão</b>						
Dianteira	Tipo McPherson	Tipo McPherson	Tipo McPherson	Tipo McPherson	Tipo McPherson	Tipo McPherson
Traseira	Tipo Multi-Link	Tipo Multi-Link	Tipo Multi-Link	Tipo Multi-Link	Tipo Multi-Link	Tipo Multi-Link
<b>Jantes e Pneus</b>						
Jantes liga leve de 18"	235/55R18	235/55R18	235/55R18	235/55R18	235/55R18	235/55R18
Jantes liga leve de 19"	235/50R19	235/50R19	235/50R19	235/50R19	235/50R19	235/50R19
<b>Peso</b>						
Carga máxima permitida no tejadilho (kg)	100	100	100	100	100	100

Abreviações: **AT** → Transmissão Automática **DCT** → Transmissão de dupla embraiagem **MT** → Transmissão Manual **PMSM** → Motor síncrono de íman permanente



## A sofisticação encontra-se com a praticidade espaçosa.

Espaçoso e prático, o novo TUCSON apresenta um interior novo e elegante que integra perfeitamente uma ampla gama de recursos tecnológicos avançados para tornar cada viagem inesquecível. E, no que toca à sua aparência sofisticada, o design atualizado eleva a estética moderna a um novo nível, enquanto as suas superfícies esculpidas e linhas dinâmicas já o ajudaram a tornar-se um best-seller no segmento dos SUV compactos.





\* Apple CarPlay™ é uma marca registada da Apple Inc.  
Android Auto™ é uma marca registada da Google Inc.

**Hyundai**

Lake Towers - Edifício D, Piso 5.º C  
Rua Daciano Baptista Marques, 245  
4400-617 Vila Nova de Gaia  
E-mail: [apoioaocliente@hyundai.pt](mailto:apoioaocliente@hyundai.pt)  
[www.hyundai.pt](http://www.hyundai.pt)



# Hyundai

## SmartSense

As especificações técnicas, os equipamentos e as cores exteriores e interiores apresentados neste catálogo são dados a título meramente exemplificativo, podendo alguns opcionais não estar disponíveis ou obrigarem a uma encomenda especial. A marca reserva-se o direito de os alterar, sem aviso prévio. Para melhor conhecimento dos modelos e especificações disponíveis consulte o Concessionário da sua área ou [www.hyundai.pt](http://www.hyundai.pt)



# HYUNDAI

## ESPECIFICAÇÕES TÉCNICAS HYUNDAI TUCSON NX4 HEV MY25

<b>Motor</b>	
	<b>1.6 T-GDI (HEV)</b>
Código do motor	G4FT
Nº de cilindros	4
Combustível	Gasolina / Híbrido
Cilindrada (cc)	1 598
Potência máxima (cv (kW)) / rpm	160 (117.6) / 5500
Binário máximo (Kg.m (Nm)) / rpm	27 (265) / 1500 ~ 3500
Diâmetro x Curso (mm)	75.6 X 89.0
Taxa de Compressão	10.5
Tração	Dianteira
Transmissão	Automática de 6 velocidades (6 AT)
<b>Motor elétrico</b>	
Potência máxima (cv (kW))	65 (47.7)
Binário máximo (Kg.m (Nm))	26,9 (264)
<b>Potência combinada do sistema</b>	
Potência máxima (cv (kW)) / rpm	215 (158) / 5500
Binário Máximo (Kg.m (Nm))	37,4 (367)
<b>Bateria de Alta Voltagem</b>	
Tipo	Polímero de íões de lítio
Capacidade (kWh)	1.49
<b>Suspensão</b>	
Dianteira	Tipo Mcpherson
Traseira	Tipo Multi-Link
<b>Direção</b>	
Tipo	Assistida eletricamente
Raio mínimo de viragem (m)	5,5
<b>Travões</b>	
Travagem assistida	ABS; EBD e BAS
Dianteiros	Discos ventilados de 17"
Traseiros	Discos Sólidos de 16"
<b>Rodas</b>	
Tipo de jantes	Liga leve
Dimensão das jantes	19"
Pneus	235/50R19
Kit de mobilidade	Sim
<b>Dimensões exteriores</b>	
Comprimento (mm)	4 510
Largura (mm)	1 865
Altura	1 650
Distância entre eixos (mm)	2 680
Vias dianteira (mm)	1 615
Vias traseira (mm)	1 622
Altura ao solo (mm)	170
<b>Dimensões interiores (mm)</b>	
Espaço para cabeça (1º fila / 2º fila)	1017 / 1000
Espaço para ombros (1º fila / 2º fila)	1464 / 1428
Espaço para pernas (1º fila / 2º fila)	1052 / 996
Espaço para ancas (1º fila / 2º fila)	1385 / 1367
<b>Pesos e capacidades</b>	
Tara (kg)	1 690
Peso bruto (kg)	2 190
Peso rebocável com/sem travão (kg)	1360 / 750
Depósito de combustível (l)	52
Volume da bagageira (l) - VDA Min. / Max	616 / 1795
<b>Consumos, emissões e performances (WLTP)</b>	
Low (l/100Km)	4,8
Medium (l/100Km)	3,9
High (l/100Km)	5,3
Extra High (l/100Km)	7,5
Combined (l/100Km)	5,7
Emissões CO2 - Combinado (g/km)	130
Aceleração em segundos (0-100km/h)	8,2
Velocidade Máxima (km/h)	186
<b>Garantias</b>	
Viatura	7 Anos s/Limite de Kms

Para melhor conhecimento dos modelos e especificações disponíveis consulte o Concessionário da sua área. A marca reserva-se o direito de alterar, sem aviso prévio, as especificações e os equipamentos.








# HYUNDAI

## PRINCIPAIS EQUIPAMENTOS TUCSON NX4 HEV MY25

Versão	Vanguard
<b>Conforto</b>	
Ar condicionado automático 2 zonas com sistema de desembaciamento automático & ecrã tátil de 6,6"	S
Saídas de ar condicionado para a 2ª fila	S
Cruise Control Inteligente e limitador de velocidade	S
Chave Inteligente com botão de ignição	S
Seletor de modo de condução: Eco, Normal e Sport	S
Seletor de velocidades Shift By Wire	S
Painel de instrumentos digital de 12,3"	S
Ecrã tátil de 12,3" com Sistema de Navegação & Bluelink	S
6 Altifalantes	S
Bluetooth com reconhecimento de voz	S
Integração de smartphone Apple Carplay e Android Auto	S
Vidros elétricos com sistema de segurança e função automática (auto up/down)	S
Apoio de braço dianteiro com compartimento para arrumações	S
Suporte para copos na consola central	S
Coluna de direcção com regulação manual em altura e em profundidade	S
<b>Exterior</b>	
Barras no tejadilho	S
Porta da bagageira elétrica	S
Espelhos retrovisores exteriores aquecidos e rebatíveis electricamente	S
Faróis dianteiros e traseiros em LED	S
Jantes em liga leve de 19"	
Luzes de circulação diurna em LED	S
Pneus Michelin	S
Two Tone	O
Vidros laterais traseiros privativos	S
Pré-instalação de gancho de reboque (Trailer Package)	S
<b>Interior</b>	
Banco traseiro rebatível assimetricamente (40/20/40)	S
Bancos dianteiros com ajuste elétrico e aquecimento	S
Bancos dianteiros com ajuste elétrico do apoio lombar	S
Estofos em Pele	S
Luzes em LED na bagageira	S
Portas USB-C (2 frente e 2 na 2ª fila)	S
Carregador sem fios para smartphone	S
Tapete da bagageira em borracha	S
Travão de estacionamento elétrico	S
Espelho retrovisor electrocromático	S
Volante em pele e com aquecimento	S
<b>Segurança</b>	
7 Airbags - Condutor, passageiro, laterais dianteiros, cortina e frontal central	S
ABS	S
Alarme com imobilizador	S
ROA - Alerta de passageiros nos bancos traseiros	S
BCA - Radar de Ângulo Morto	S
PDW - Sensores de estacionamento (dianteiros & traseiros)	S
RVM - Câmara de auxílio ao estacionamento traseiro	S
DAW - Alerta de Fadiga do Condutor	S
ESC - Controlo Eléctrico de Estabilidade	S
HAC e DBC - Sistema de ajuda ao arranque em subidas e Controlo de travagem em descidas íngremes	S
LKA - Sistema de manutenção à faixa de rodagem	S
LFA - Assistência de Acompanhamento da Faixa de Rodagem	S
FCA - Travagem Autónoma de Emergência	S
ISLA - Sistema de Informação de Velocidade Máxima	S
TSA - Sistema de estabilidade para o reboque	S
E-call	S
Sensor de chuva e luz	S
TPMS - Sistema de monitorização da pressão dos pneus com indicação do pneumático afetado	S

S - Standard

O - Opcional